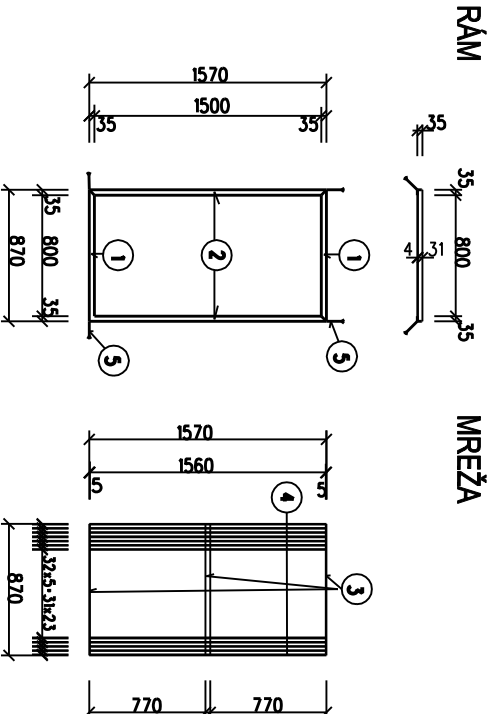
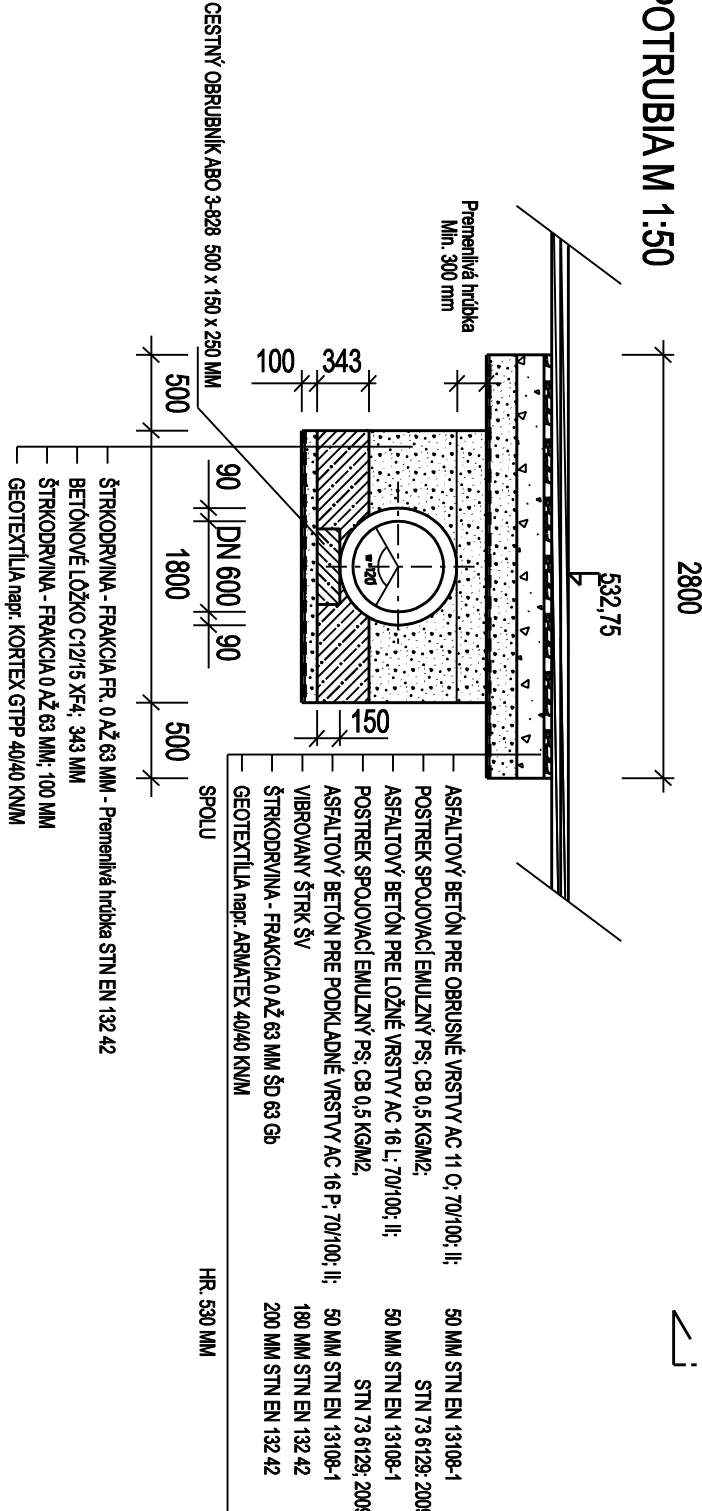


ULIČENIE POTRUBIA M 1:50

SRADNICE	Y	X
301	37397,40	124379,87
302	37397,10	124379,65
303	37397,127	124379,79
304	37397,14	124379,13
305	37398,95	124379,12
306	37397,67	124379,39



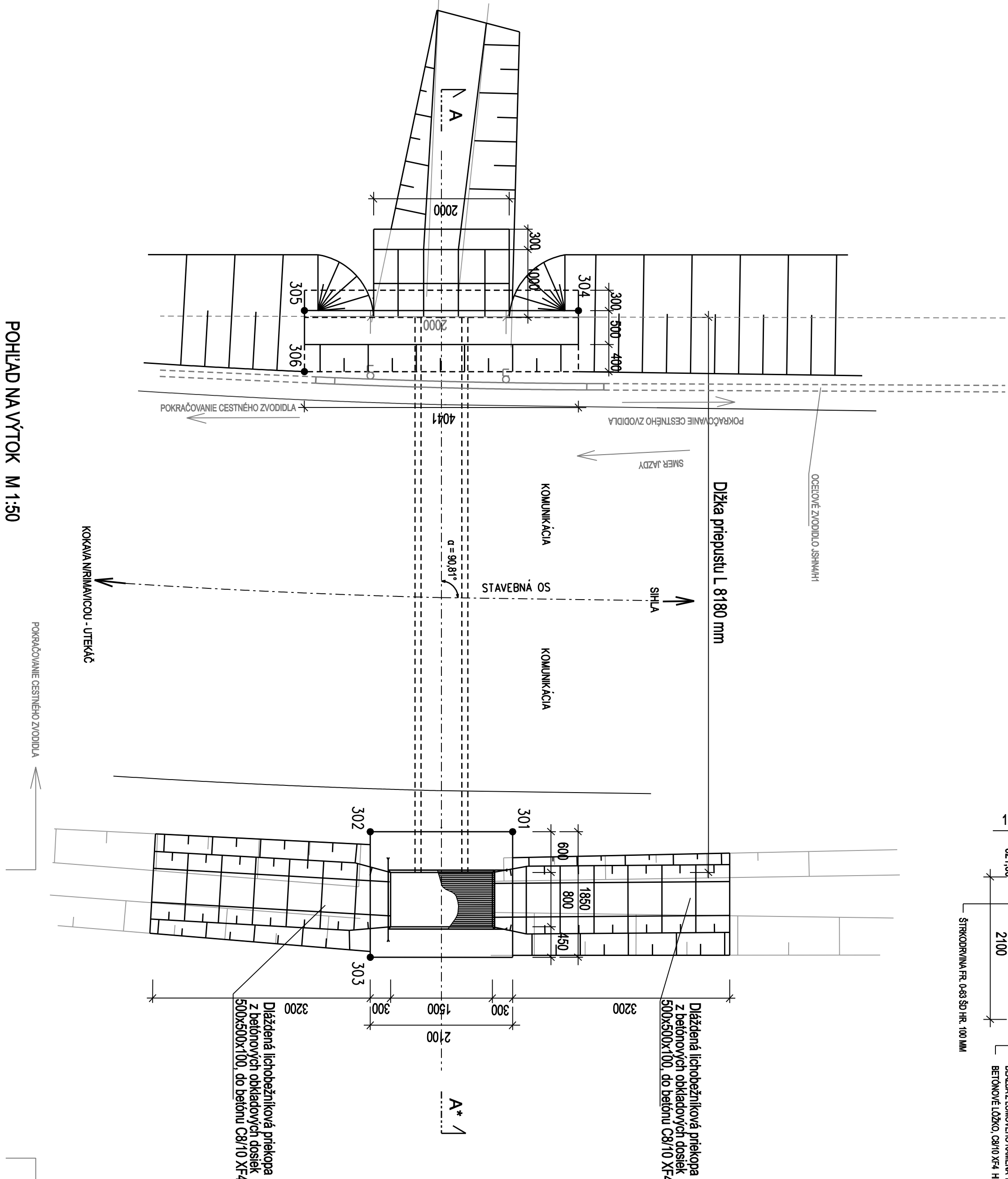
VÝPIS OCELE

ČLN.	POPS	PROJEKT	POČET	JEVN.	SPOLU	JEVN.	SPOLU	MAJSTROVSKO
1	RAM	1,50/25/4	2	0,810	1,740	2,090	3,637	
2	RAM	1,50/25/4	2	0,570	1,140	2,090	6,563	
3	PRISLOVA	φ 30/5	3	0,845	2,535	1,180	2,991	
4	PRISLOVA	φ 30/5	32	0,835	26,720	1,180	31,560	
5	PRISLOVA	φ 30/5	4	0,500	0,600	1,180	0,708	
SPOLU				23,855	35,229	45,429		

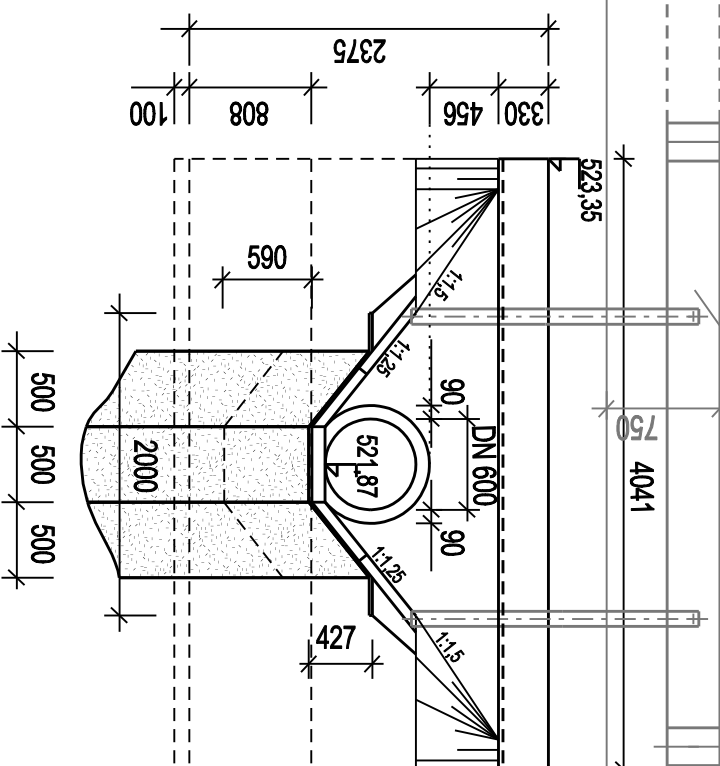
POZNAMKY
- predmet tohto výkresu je zariadenie, SÚMERNÉ
pre úroveň základňa H1

pre detaily neudelené v tomto výkrese pohl:
TP 1/2005 Zariadenia na posilnenie komunikácie (SSS)
TPV 6/197SK (Technická podmienky výkresu)
- Oblasť zariadenia NH - Príslušnosť k zariadeniu 12006
- Oblasť zariadenia NH - Konštrukcia dĺžky 62007
- Oblasť zariadenia NH - Konštrukcia dĺžky 12007

POHĽAD NA VÝŤOK M 1:50



POHĽAD NA VÝŤOK M 1:50



Stavba	Rekonštrukcia cesty a mostu II/529 Čierny Balog, III/529 Šihla	Projektant	Ing. Surový Orla
Výkres	A III/528 12 KOKVA NEMAVICOU - UTEKÁČ - ŠIHLA	Projektant	Ing. Surový Orla
Objekt	NA POSILNENIE VYBAVENOSTI ÚZEMIA	Projektant	Ing. Surový Orla
Stavba	Rekonštrukcia cesty a mostu II/529 Čierny Balog, III/529 Šihla	Projektant	Ing. Surový Orla
Výkres	A III/528 12 KOKVA NEMAVICOU - UTEKÁČ - ŠIHLA	Projektant	Ing. Surový Orla
Objekt	NA POSILNENIE VYBAVENOSTI ÚZEMIA	Projektant	Ing. Surový Orla
Stavba	Rekonštrukcia cesty a mostu II/529 Čierny Balog, III/529 Šihla	Projektant	Ing. Surový Orla
Výkres	A III/528 12 KOKVA NEMAVICOU - UTEKÁČ - ŠIHLA	Projektant	Ing. Surový Orla
Objekt	NA POSILNENIE VYBAVENOSTI ÚZEMIA	Projektant	Ing. Surový Orla
Stavba	Rekonštrukcia cesty a mostu II/529 Čierny Balog, III/529 Šihla	Projektant	Ing. Surový Orla
Výkres	A III/528 12 KOKVA NEMAVICOU - UTEKÁČ - ŠIHLA	Projektant	Ing. Surový Orla
Objekt	NA POSILNENIE VYBAVENOSTI ÚZEMIA	Projektant	Ing. Surový Orla